

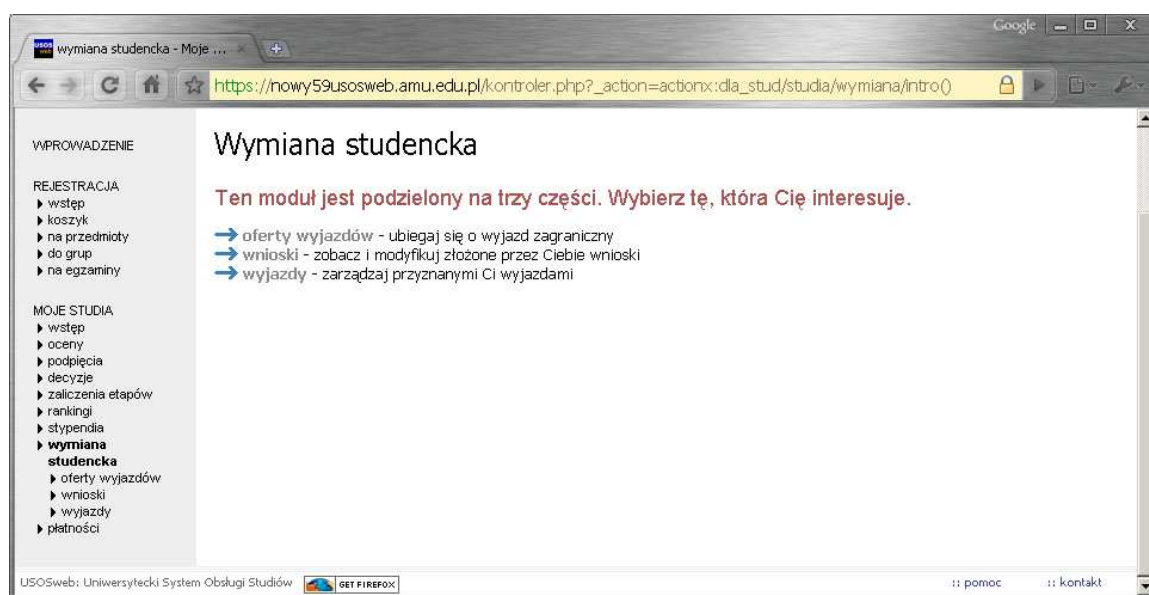
## REKRUTACJA KROK PO KROKU

- **Studencie !**

korzystaj z poczty na serwerze uniwersyteckim, wszelka korespondencja odbywać się będzie za pośrednictwem tego konta.

- wejdź na stronę [www.usosweb.amu.edu.pl](http://www.usosweb.amu.edu.pl) . Po zalogowaniu się, przejdź do części " dla studentów" , a następnie wybierz odnośnik **Wymiana Studencka** z panelu po lewej stronie.

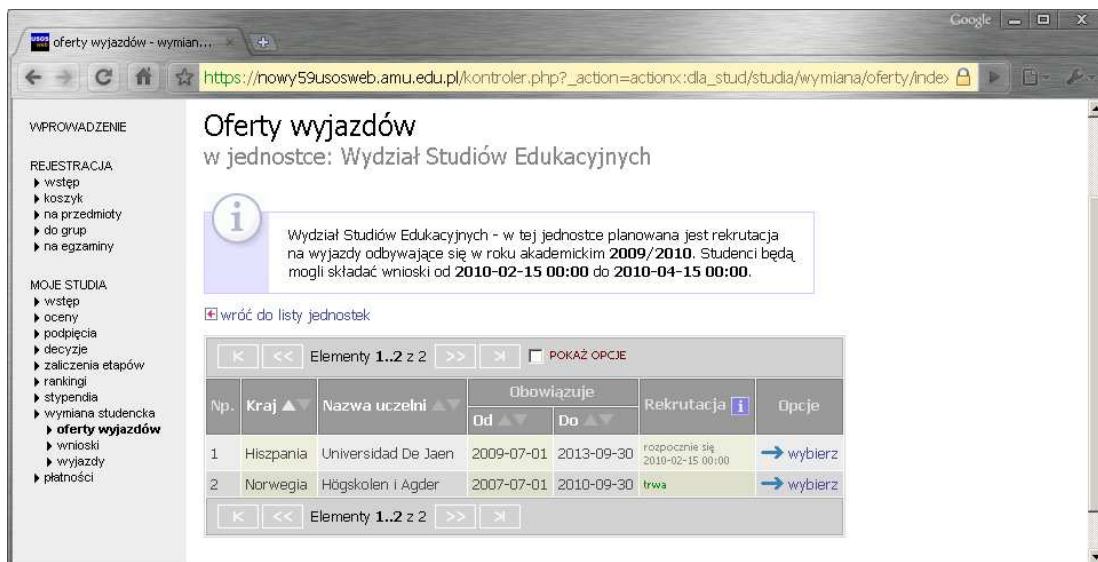
( Rys.1 )



Rys.1 Wymiana studencka

- **przeglądanie oferty**

Z dostępnych opcji menu (z lewej strony) wybieramy oferty wyjazdów i wskazujemy na następnej stronie jednostkę organizującą rekrutację. Po wybraniu jednostki następuje przejście do strony, na której widać oferty dostępne w ramach aktywnej rekrutacji (Rys. 2). W danym momencie w danej jednostce tylko jedna rekrutacja może być aktywna.



Rys.2 Oferty wyjazdów

### ● składanie wniosku

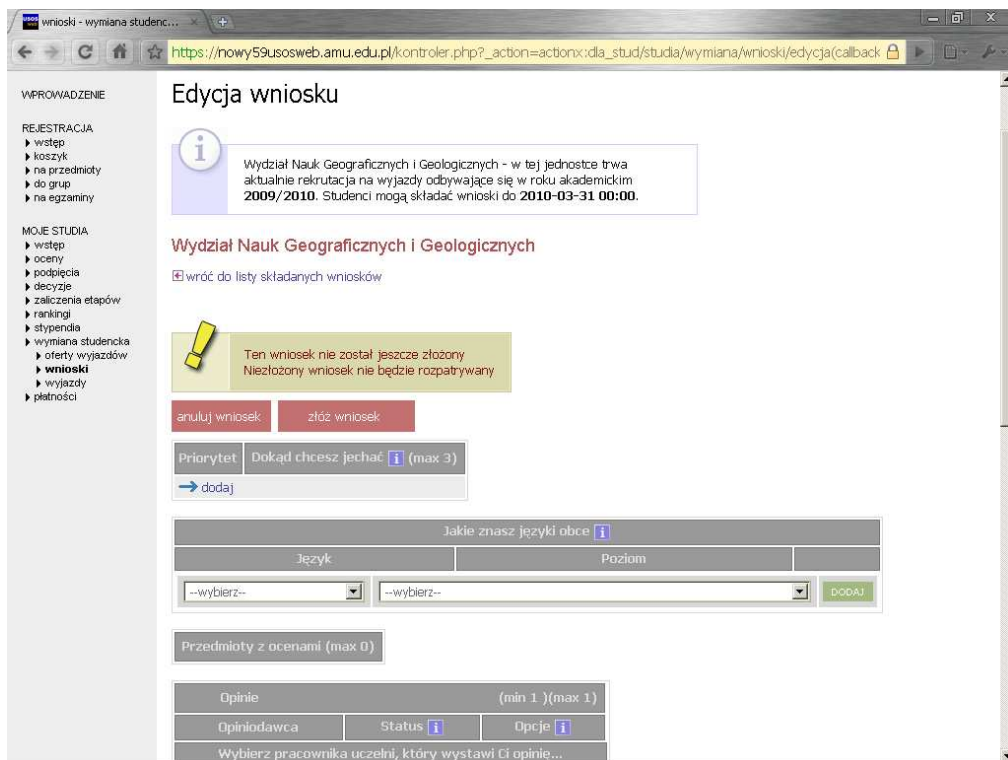
Składanie wniosków odbywa poprzez wybranie z menu Wymiany Studenckiej (po lewej stronie) opcji **wnioski**. Następnie na liście jednostek wyszukujemy swój wydział i wybieramy opcję „złóż wniosek” (Rys. 3 )



Rys 3 Moje wnioski

### ● edycja wniosku

W celu przejścia do edycji wniosku należy wybrać opcję edytuj.



Rys.4 Edycja wniosku

Student składa jeden wniosek, ale w ramach tego wniosku może wskazać kilka ofert i ustawić je w kolejności priorytetów ( **dokąd chcesz jechać** → **dodaj** ). Liczba ofert, na które można aplikować określana jest przez macierzysty wydział.

Student wskazuje odpowiednią liczbę opiniodawców – jeśli został o nią poproszony. W tym celu wystarczy wyszukać daną osobę na liście, jej dane, takie jak adres email, staną się automatycznie dostępne. Osoba ta uzyska możliwość wypełnienia opinii w swoim interfejsie w USOSweb.

W pole życiorys i życiorys w języku obcym należy wpisać odpowiednio :

**A.** adres korespondencyjny

**B.** numer telefonu

W polu list motywacyjny i list motywacyjny w języku obcym należy krótko uzasadnić chęć studiowania na zagranicznej uczelni, a także ( jeśli dotyczy ) działalność w organizacjach uniwersyteckich, sportowych, udział w konferencjach, publikacje, inne osiągnięcia.

- po przyznaniu wyjazdu przez koordynatora pojawi się on w zakładce **wyjazdy**.  
Student powinien na tym etapie uzupełnić wniosek, dopisując informacje, które nie były wymagane na etapie składania wniosków ( **wyjazdy – lista wyjazdów – uzupełnij** ).
- po wprowadzeniu wszystkich wymaganych informacji i zaakceptowaniu wyjazdu przez koordynatora , wydrukuj wniosek wyjazdowy w 1 egzemplarzu i zbierz wymagane przez wydział podpisy.

### **UWAGA !**

**Zaakceptowanie wyjazdu następuje dopiero po przejściu pozytywnie rekrutacji na Wydziale.**

Przedstawiona procedura rekrutacyjna jest procedurą wewnętrzną Uniwersytetu im. Adama Mickiewicza w Poznaniu . Twoje dokumenty dla uczelni zagranicznej muszą być zgodne z wymogami danej uczelni.